

1.ウェブサイトからダウンロード(Windows版/Mac OS版)

製品サポート > ダウンロード


動画再生用ソフトダウンロード (Windows版/Mac OS版)

■ Windowsをご使用の方

対応OS	Microsoft Windows Vista (32ビット/64ビット版) Microsoft Windows 7 (32ビット/64ビット版) Microsoft Windows 8 (32ビット/64ビット版) Microsoft Windows 8.1 (32ビット/64ビット版)
改善機能	スクリプトエラー及び不具合修正
	※Windows XP、Windows Vistaでご利用される場合、PCの環境により動作しない場合がございますので予めご注意ください。
	ダウンロードはこちらをクリック

インストール手順

準備	すでに「GOLIFE Player」を使用している場合はじめに「GOLIFE Player」をアンインストールしてください。
----	--



製品サポート > ダウンロード

動画再生用ソフトダウンロード (Windows版/Mac OS版)

■ Windowsをご使用の方

対応OS	Microsoft Windows Vista (32ビット/64ビット版) Microsoft Windows 7 (32ビット/64ビット版) Microsoft Windows 8 (32ビット/64ビット版) Microsoft Windows 8.1 (32ビット/64ビット版)
改善機能	スクリプトエラー及び不具合修正
	※Windows XP、Windows Vistaでご利用される場合、PCの環境により動作しない場合がございますので予めご注意ください。
	ダウンロードはこちらをクリック

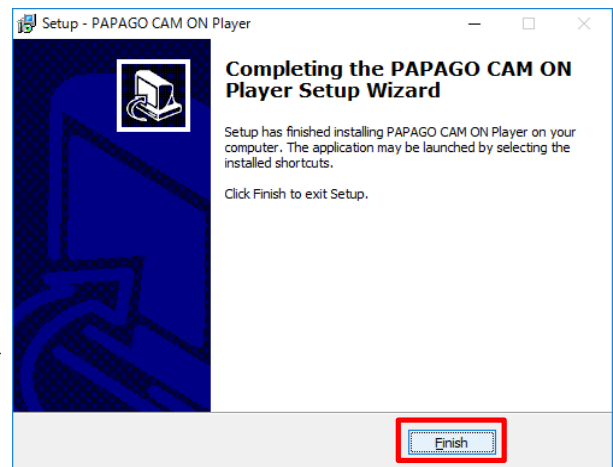
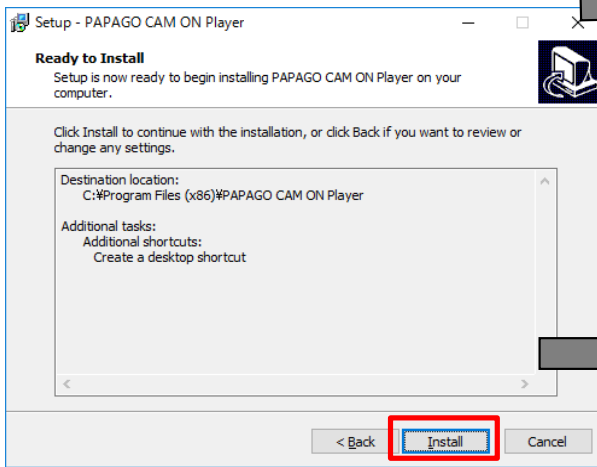
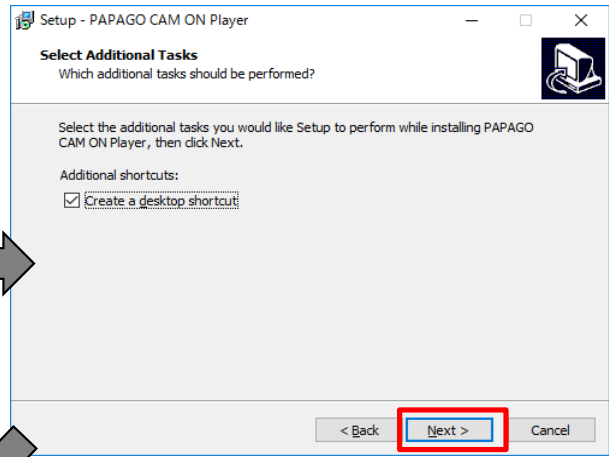
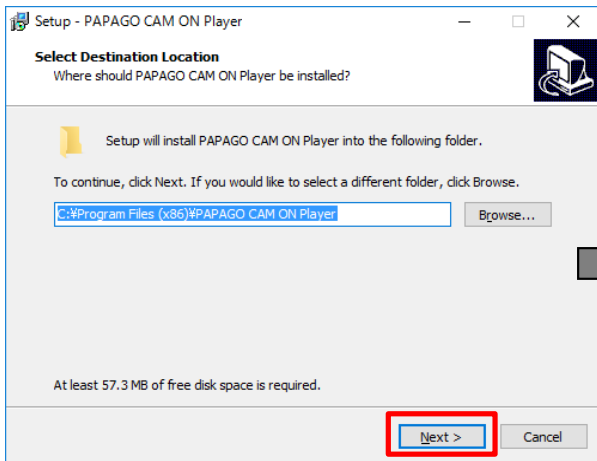
インストール手順

準備	すでに「GOLIFE Player」を使用している場合はじめに「GOLIFE Player」をアンインストールしてください。
----	--

Camon_451_noThumbnail (4).exe のダウンロードが終了しました


[実行](#) [フォルダーを開く](#) [ダウンロードの表示](#) [×](#)



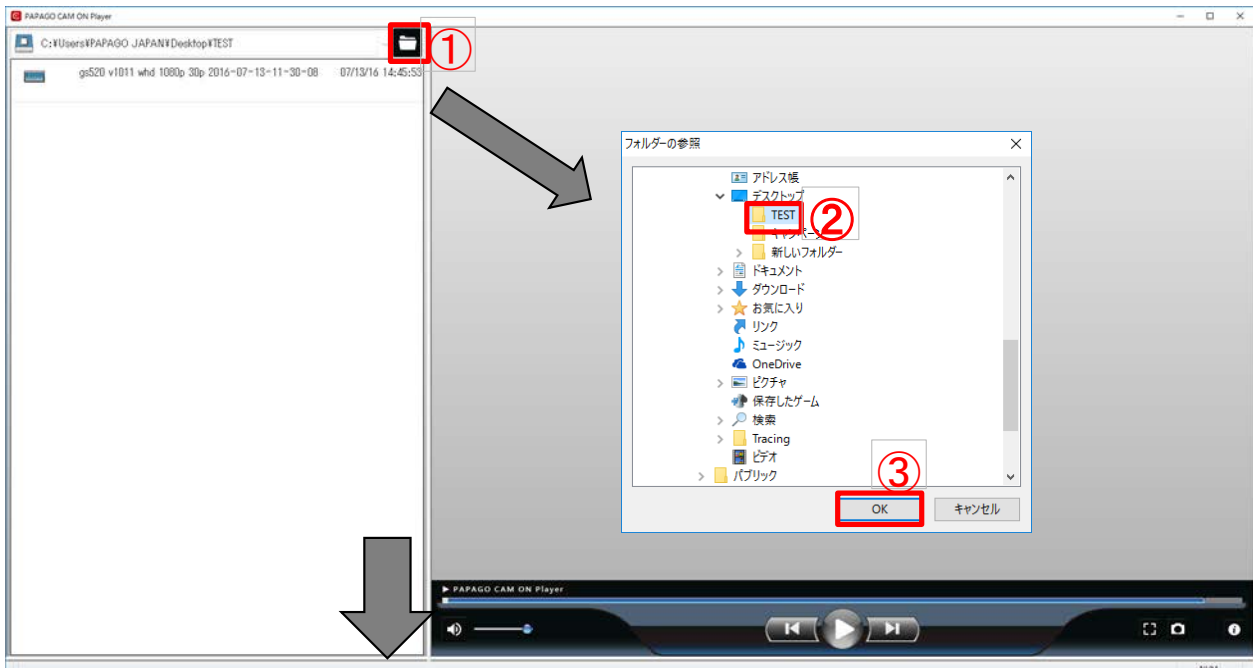


2. 動画再生用ソフトの起動

1. デスクトップ画面のアイコンをクリックして、専用ソフトを起動する



2. 保存した動画を選択する



3.動画を再生する

